




Duo Carport – HF Systém



Šířka střechy:	5660 mm
Délka střechy:	6600 mm
Plocha střechy:	37,3 m ²
Sklon střechy:	6 stupňů

Osová vzdálenost stojin: š. 5050 x d. 4800 mm

Čistá šířka vjezdu, mezi stojinami: 4950 mm
Čistá délka mezi stojinami: 4650 mm

IČ: 04471849
Adresa: Ocelářská 1354/35, 190 00 Praha-Libeň, ČR
Mobil: +420 601 187 887
Email: shop@smichovexpo.cz

Duo Carport – HF Systém



Výška vnější, horní část střechy:	3300 mm
Čistá výška, horní část střechy:	2995 mm
Výška vnější, spodní část střechy:	2610 mm
Čistá výška, spodní část střechy:	2305 mm

Počet FV panelů:	18 ks
Výkon 1 ks FV panelu:	370 Wp
Celkový výkon přístřešku:	6,66 kWp

Typ FV panelu:	sklo/sklo, bez obvodového rámečku
Transparentnost FV panelu:	10%
Barva FV panelu:	tmavě modrá
Uchytení FV panelů:	hliníkový systém s těsněním, tvořící celistvou plochu horní části střechy

Povrchová úprava:	žárové zinkování + krycí díly spojů hlavních nosníků v provedení nerez
Spojovací a kotevní materiál:	zinkováno

* variačně lze provést povrchovou úpravu dle vzorníku RAL - vypalovaná, prášková barva

Přístřešek je tvořen ocelovými uzavřenými jäcklovými profily, které tvoří stojiny, vedlejší nosníky a spojníky + H profily, které tvoří hlavní nosníky. Obvodové strany střechy jsou v plechovém krytí. Vedení elektro kabelů je ve spodní části střechy, kde jsou drátěné žlaby a průchodky mezi nosnými profily. Výstupní elektro kabelové připojení Carportu je ve spodní části přední stojiny, nad úrovní zemního podloží.

IČ: 04471849
Adresa: Ocelářská 1354/35, 190 00 Praha-Libeň, ČR
Mobil: +420 601 187 887
Email: shop@smichovexpo.cz

Duo Carport – HF Systém



Přístřešek obsahuje komplet hromosvodného uzemnění pomocí sestavy: jímací tyč, zemnicí drát, zemnicí tyč.

Zadní hrana nakloněné střechy obsahuje kompletní okapový svod vody nad úroveň zemního podlaží. Přístřešek umožňuje parkování 1x osobního vozidla.

Přístřešek je modulový stavebnicový systém, který je pomocí pevnostních šroubových spojů a kotevni techniky usazen na betonové základy.

Záruční doba:

na konstrukci: při naší odborné instalaci a zapojení **10 let**
na panely: **30 let**
na střídač: **2 roky**, s možností přikoupit **5 až 10 let**.

